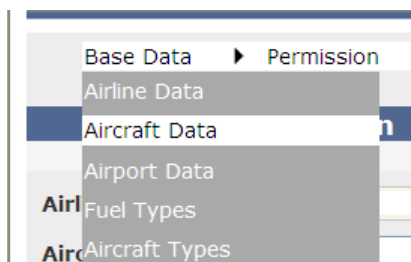


راهنمای استفاده از سیستم

جهت معرفی ناوگان شرکت هواپیمایی خود در منوی Base Date زیرمنوی Aircraft Data اطلاعات ناوگان را کامل می‌کنید:



در این بخش اطلاعات ناوگان خود را تکمیل کرده ، توجه کنید که Reg. Code میبایست با حروف بزرگ تایپ شود.

Aircraft Information

Airline Name: Reg. Code:

Aircraft Type:

Nationality: Ownership: Seat Configuration: F: C: Y:

Manufactured Year: C of A Date: Working Start Date:

Next Check: Last Check Date: Active

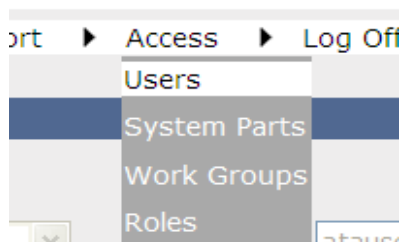
Remark:

No.	Airline	Aircraft	Registration Code	Active	C of A	Last Check Date	Next Check Type	Remark	edit	X	H
1	ATA	McDonnell Douglas[MD-83]	URCHM	<input checked="" type="checkbox"/>	2012/01/06	2011/05/29	A---> 500H		<input checked="" type="checkbox"/>	<input type="checkbox"/>	H
2	ATA	McDonnell Douglas[MD-83]	URCDN	<input checked="" type="checkbox"/>	2012/01/06	2011/05/29	A---> 500H		<input checked="" type="checkbox"/>	<input type="checkbox"/>	H
3	ATA	McDonnell Douglas[MD-83]	URCHP	<input checked="" type="checkbox"/>	2012/01/06	2011/05/29	A---> 500H		<input checked="" type="checkbox"/>	<input type="checkbox"/>	H
4	ATA	McDonnell Douglas[MD-83]	URCHQ	<input checked="" type="checkbox"/>	2012/01/06	2011/05/29	A---> 500H		<input checked="" type="checkbox"/>	<input type="checkbox"/>	H
5	ATA	McDonnell Douglas[MD-83]	URCJC	<input checked="" type="checkbox"/>	2012/01/06	2011/05/29	A---> 500H		<input checked="" type="checkbox"/>	<input type="checkbox"/>	H
6	ATA	Airbus[A320]	URCJF	<input checked="" type="checkbox"/>	2012/01/06	2011/05/29	A---> 500H		<input checked="" type="checkbox"/>	<input type="checkbox"/>	H

Reset Add Delete Edit Search Show All Report

مدیریت اطلاعات کاربر:

برای تغییر پسورد خود در منوی Access زیر منوی Users می‌توانید اطلاعات کاربر خود را تغییر دهید.



برای تغییر پسورد به این صورت که رکورد مورد نظر را انتخاب کرده و تغییرات را انجام داده سپس بر روی دکمه Edit کلیک کنید.

User Information

User Group: Full Name: System Role:

User Name: Password: Email:

No.	UserName	Full Name	Role	E-Mail	Remark	Edit	✓	✗	H
1	Test	Test	CAO User			<input checked="" type="checkbox"/>	<input type="checkbox"/>	<input type="checkbox"/>	<input type="checkbox"/>

Reset Add Delete Edit Show All Report

وضعیت های مختلف یک مجوز:

- **Pending**
مجوزهایی که در انتظار پاسخ می باشند.
- **primary approved**
مجوزهایی که توسط سازمان تایید ابتدایی شده اند
- **Request Canceled**
مجوزهایی که توسط شرکت های هواپیمایی درخواست لغو دارند.
- **Primary Canceled**
مجوزهایی که تایید ابتدایی با درخواست لغو آنها توسط سازمان صورت گرفته است.
- **Final Canceled**
مجوزهایی که تایید نهایی با درخواست لغو آنها توسط سازمان صورت گرفته است.
- **Primary Denied**
مجوزهایی که رد ابتدایی درخواست پرواز آنها توسط سازمان صورت گرفته است.
- **Final Denied**
مجوزهایی که رد کامل درخواست پرواز آنها توسط سازمان صورت گرفته است.
- **Forced Canceled**
مجوزهایی که لغو اجباری جزء پرواز Final Approved شده آنها توسط سازمان صورت گرفته است.
- **Airport Canceled**
مجوزهایی که لغو اجباری جزء پرواز Final Approved شده آنها توسط فرودگاه صورت گرفته است.

راهنمای موتور جستجو:

موتور جستجو به شرح زیر در بالای صفحات مورد نظر تعبیه شده است.

به صورت پیش فرض مطابق شکل زیر می باشد و شما می توانید با وارد کردن شماره Reference جستجو را انجام دهید

Reference	<input type="text"/>	<input type="button" value="Search"/>	- Advanced Search
-----------	----------------------	---------------------------------------	-----------------------------------

با کلیک کردن بر روی **Advanced Search** صفحه زیر مشاهده می شود

Reference	<input type="text"/>	<input type="button" value="Search"/>	- Advanced Search
AirLine	<input type="text"/>	CallSign	<input type="text"/>
Domestic / International	<input type="radio"/> Domestic <input type="radio"/> International <input checked="" type="radio"/> Both	Permission Type	--Select--
Request Before	<input type="text"/> [کلیک کنید]	Request After	<input type="text"/> [کلیک کنید]
Flying Season	2011	<input checked="" type="radio"/> Winter <input type="radio"/> Summer	
From Airport	<input type="text"/>	To Airport	<input type="text"/>
Country	<input type="text"/>		
<input checked="" type="radio"/> Flying Date From	<input type="text"/> [کلیک کنید]	To	<input type="text"/> [کلیک کنید]
<input type="radio"/> A Week Containing			
<input type="radio"/> A Month Starting From			
<input checked="" type="radio"/> Has a Flight With	Status	--Select--	<input type="checkbox"/> Show Approved Flights Only Selecting this search option ignores specific status search option.
<input type="radio"/> All Flights Are			

توجه: در صورت ورود پارامتر در قسمت **Flying Season** بخش بنفش رنگ ، نباید در قسمت پارامترهای

تاریخی بخش سبز رنگ

ورود اطلاعات انجام دهید در این حالت جستجوی شما بر اساس تاریخهای وارد شده انجام خواهد شد.

بخش سبز رنگ:

- **Flying Date From**

بین دو بازه ی تاریخی وارد شده جستجو را انجام می دهد.

- **A Week Containing**

با انتخاب این گزینه بازه ی تاریخی هفته ای که تاریخ وارد شده در آن است در نظر گرفته خواهد شد.

- **A Month starting from**

با انتخاب این گزینه بازه تاریخی ماهی که از تاریخ وارد شده آغاز می شود در نظر گرفته خواهد شد.

بخش آبی رنگ:

- **Has a Flight With**

انتخاب مجوزهایی که حداقل یک جزء پروازی با Status موردنظر دارند.

- **All Flights Are**

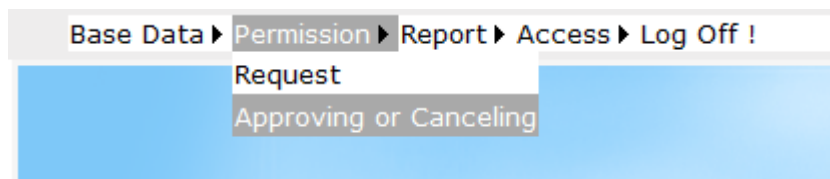
انتخاب مجوزهایی که تمامی اجزای پروازی آن ، Status مورد نظر را دارند.

- **Show Approved Flights Only**

تمامی مجوزها با اجزاء قابل پرواز را در نظر میگیرد. به عنوان مثال جزء پروازی که در وضعیت Request Canceled است چون هنوز Final Canceled نشده است قابلیت پرواز دارد لذا انتخاب این گزینه باعث نمایش این جزء می شود.

درخواست مجوز:

برای دادن درخواست از منوی زیر Request را انتخاب می کنیم



با انتخاب این گزینه صفحه ی زیر مشاهده می شود:

Base Data ▶ Permission ▶ Report ▶ Access ▶ Log Off ! ابزار تبدیل تاریخ

راهنمای سیستم

Request Flight Permission

Airline Name:
 Call Sign:
 Permission Type: Request Remark:

Permission Route

Source	<input type="text"/>	Destination	<input type="text"/>
Dep Time	<input type="text"/>	Arr Time	<input type="text"/>

There Is No Record ... !

Permission Fleet Types

- Airbus[A300B4-600 ,C4-600,F4-600]
- Airbus[A300B2,B4,C4,F4]
- Airbus[A310,CC-150 Polaris]
- Airbus[A320-231]
- Airbus[A300-600ST Beluga]
- Boeing[727-200]
- Boeing[737-200]
- Boeing[747SP]
- Fokker[100]

Permission Dates

Date From:

Recurrence

Amendment

Permission Is for Amendment

Pending Flights Permissions

Show Finalizes

There Is No Record ... !

page 1 of 0 Go to Page

: Call Sign

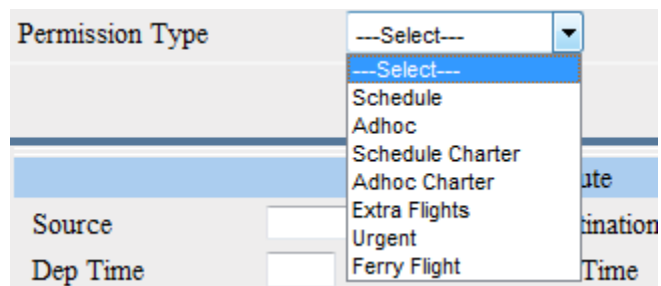
Call Sign

در این قسمت سه حرف ICAO Code ایرلاین به صورت پیش فرض نمایش داده می شود و شماره call sign از بعد از این سه حرف وارد می شود.

توجه : تاریخ پرواز در یک call sign مشخص باید منحصر به فرد باشد.

: Permission Type

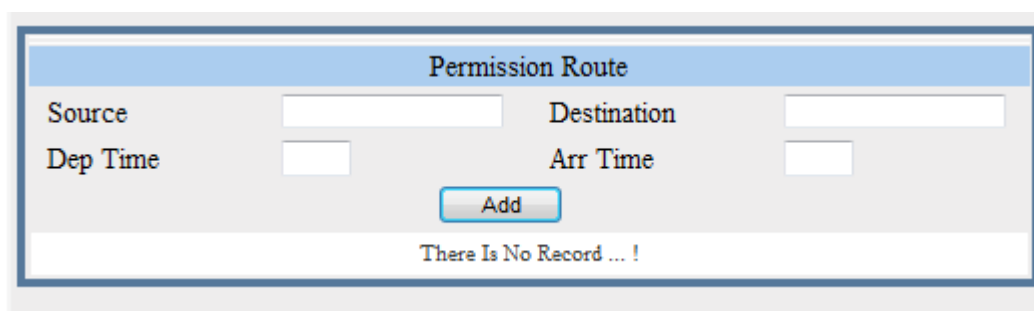
نوع مجوز را به قرار زیر انتخاب می کنیم.



The image shows a dropdown menu for 'Permission Type'. The menu is open, showing options: ---Select---, Schedule, Adhoc, Schedule Charter, Adhoc Charter, Extra Flights, Urgent, and Ferry Flight. The 'Schedule' option is highlighted in blue. Below the dropdown, there are input fields for 'Source' and 'Dep Time'.

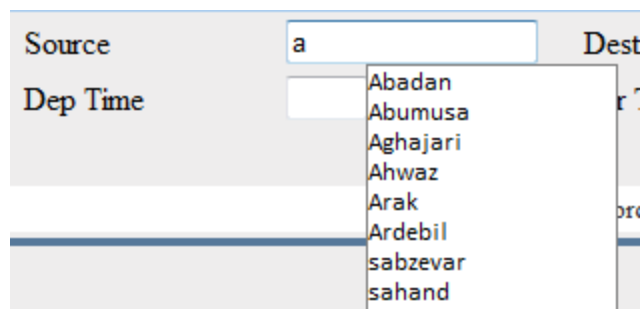
: Permission Route

در این قسمت اطلاعات پرواز Leg به Leg وارد می شود.



The image shows a form titled 'Permission Route'. It has four input fields: 'Source', 'Destination', 'Dep Time', and 'Arr Time'. Below the fields is an 'Add' button. At the bottom of the form, it says 'There Is No Record ... !'.

برای انتخاب فرودگاه با تایپ کردن IATA Code و یا ICAO Code در قسمت source , Destination لیستی مشابه شکل زیر باز می شود .



The image shows a dropdown menu for 'Source'. The menu is open, showing a list of airport names: Abadan, Abumusa, Aghajari, Ahwaz, Arak, Ardebil, sabzevar, and sahand. The 'a' is typed in the input field above the dropdown.

زمان Arr Time و Dep Time را انتخاب می کنیم و سپس با زدن دکمه Add شکل زیر مشاهده می شود .

Permission Route

Source Destination

Dep Time Arr Time

Leg No.	Source	Destination	Dep. Time	Arr. Time		
1	Ilam	Ramsar	10:00	10:20	<input type="button" value="Select"/>	<input type="button" value="Remove"/>

با کلیک بر روی دکمه Leg، Delete مورد نظر حذف می شود. در صورت کلیک کردن بر روی Select شکل زیر مشاهده می شود و امکان ویرایش وجود خواهد داشت:

Permission Route

Source Destination

Dep Time Arr Time

Leg No.	Source	Destination	Dep. Time	Arr. Time		
1	Ilam	Ramsar	10:00	10:20	<input type="button" value="Select"/>	<input type="button" value="Remove"/>

: Permission Fleet Type

نوع هواپیما هایی که در این مجوز استفاده می شود

Permission Fleet Types

- Airbus[A300B4-600 ,C4-600,F4-600]
- Airbus[A300B2,B4,C4,F4]
- Airbus[A310,CC-150 Polaris]
- Airbus[A320-231]
- Airbus[A300-600ST Beluga]
- Boeing[727-200]
- Boeing[737-200]
- Boeing[747SP]
- Fokker[100]

Permission Date:

در این قسمت در صورت انتخاب یک تاریخ در قسمت **Date From** تاریخ مورد نظر را انتخاب نمایید.

Permission Dates

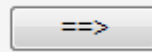
Date From

◀ **February, 2012** ▶

Su	Mo	Tu	We	Th	Fr	Sa
29	30	31	1	2	3	4
5	6	7	8	9	10	11
12	13	14	15	16	17	18
19	20	21	22	23	24	25
26	27	28	29	1	2	3
4	5	6	7	8	9	10

Today: February 28, 2012

Recurrence



با کلیک بر روی دکمه

اطلاعات در قسمت راست صفحه ایجاد می شود .

Permission Dates

Date From 2012/01/10

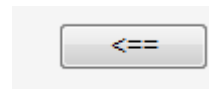
2012-01-30 -- 1390/11/10 -- Mon
2012-01-10 -- 1390/10/20 -- Tue

==>

<==

Clear List

Recurrence



با انتخاب تاریخ می توانید دکمه

را کلیک کرد تا این تاریخ از لیست حذف شود

Recurrence: با انتخاب این گزینه صفحه زیر مشاهده می شود . با توجه به الگوی مورد نظر تاریخ را انتخاب می کنیم.

Permission Dates

Date From 2012/01/10

Recurrence

Hourly
 Daily
 Weekly
 Monthly
 Yearly

Recur every 1 week(s) on

Sunday Monday Tuesday Wednesday
 Thursday Friday Saturday

No end date End after [] occurrences
 End by 2012-02-28

==>

<==

Clear List

توجه: end by حتما باید انتخاب شود.

اصلاحیه - Amendment :

مجوز به 2 صورت مکمل Complement و change قابل اصلاح می باشد.

Amendment

Permission Is for Amendment

Type Complement Original Permission No.

Change

Remark

Complement

فقط reference no مجوز قبلی را در original permission no وارد می کنیم

Change

علاوه بر reference no در قسمت original permission no ، بازدن دکمه show date باید تاریخ هایی که قصد لغو آن ها را دارید وارد نمایید

: Show finalizes

Show Finalizes با زدن دکمه

مجوز هایی که finalizes شده اند مشاهده می شود

در نهایت بعد از ورود اطلاعات و کلیک بر روی دکمه add در قسمت پایین صفحه جدول زیر مشاهده می شود

No.	Reference	Call Sign	Permission Type	From	To	To	To	To					Edit	X
1	34171	IRA9001	Ferry Flight	IKA	THR	---	---	---	Finalize	IRA	Clone	Make Roundtrip	✓	☐
2	34170	IRA9000	Ferry Flight	THR	IKA	---	---	---	Finalize	IRA	Clone	Make Roundtrip	✓	☐
3	34169	IRA4709	Schedule	IKA	DXB	---	---	---	Finalize	IRA	Clone	Make Roundtrip	✓	☐
4	34168	IRA4709	Schedule	IKA	DXB	---	---	---	Finalize	IRA	Clone	Make Roundtrip	✓	☐
5	34167	IRA4709	Schedule	IKA	DXB	---	---	---	Finalize	IRA	Clone	Make Roundtrip	✓	☐
6	34166	IRA4708	Schedule	DXB	IKA	---	---	---	Finalize	IRA	Clone	Make Roundtrip	✓	☐
7	34165	IRA4708	Schedule	DXB	IKA	---	---	---	Finalize	IRA	Clone	Make Roundtrip	✓	☐
8	34164	IRA4708	Schedule	DXB	IKA	---	---	---	Finalize	IRA	Clone	Make Roundtrip	✓	☐
9	34163	IRA3499	Schedule Charter	AZD	BGW	---	---	---	Finalize	IRA	Clone	Make Roundtrip	✓	☐
10	34162	IRA3498	Schedule Charter	BGW	AZD	---	---	---	Finalize	IRA	Clone	Make Roundtrip	✓	☐

page 1 of 51 Go to Page Go << < > >>

در شکل بالا دکمه های finalize و clone و make roundtrip به صورت زیر عمل می کند:

Finalize

اگر رکوردی finalize شود از حالت پیش نویس درآماده و آماده ی نظر دهی توسط کارشناس سازمان می شود.

Clone

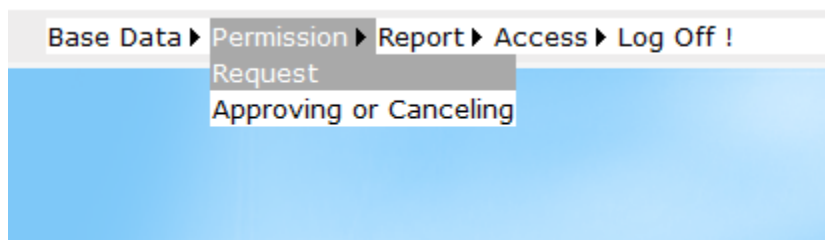
با توجه به call sign وارد شده در قسمت کنار دکمه clone ، رکوردی مشابه رکورد مورد نظربه صورت تکراری ایجاد می کند. پس از درج زمان های مسیرهای پروازی را باید اصلاح نمایید.

Make roundtrip

بازدن این دکمه از رکورد جاری رکوردی تکراری با مسیر معکوس آماده ی ورود اطلاعات در صفحه می شود یعنی به صورت پیش فرض در صفحه پر می شود و آماده ی add کردن می باشد.

تقاضای لغو: (در صورتیکه هدف فقط کنسل کردن مجوز صادره **Final approve** باشد)

از شکل زیر، approving or canceling را کلیک می نماییم.



سپس صفحه ی زیر مشاهده می شود

Reference [+ Advanced Search](#)

PLEASE NOTE: Grid buttons below are ONLY to facilitate and speed up the procedures. Please make sure before use!

Using Request and Revise buttons sends a cancel request for all not finally confirmed flights

Please Click Show Button to View Detail Information

لطفا توجه فرمایید: نکهه های جدول زیر صرفا به منظور سهولت و تسریع در امور بوده. لطفا قبل از استفاده اطمینان حاصل نمایید!
 استفاده از نکهه های Request و Revise به منزله درخواست کنسلی برای تمامی پرواز های تایید نهایی نشده می باشد
 لطفا برای مشاهده جزئیات درخواست روی گزینه Show کلیک نمایید

Reference	Airline	Call Sign	Int.	Routes	Request Date	Approve	Status	Request Cancel	Details	Change
32733	IRAN AIR	IRA3447	✓	GBT→BGW	2012/02/08	Sch. Ch.	Fin. Approved x 2	<input type="button" value="Request"/>	Show	<input type="checkbox"/> NA
32732	IRAN AIR	IRA3446	✓	BGW→GBT	2012/02/08	Sch. Ch.	Fin. Approved x 2	<input type="button" value="Request"/>	Show	<input type="checkbox"/> NA
32622	IRAN AIR	IRA3367	✗	MHD→THR	2012/02/06	Ext. F.	Fin. Approved x 5	<input type="button" value="Request"/>	Show	<input type="checkbox"/> NA
32621	IRAN AIR	IRA3366	✗	THR→MHD	2012/02/06	Ext. F.	Fin. Approved x 5	<input type="button" value="Request"/>	Show	<input type="checkbox"/> NA
30660	IRAN AIR	IRA3360	✗	THR→MHD	2012/01/18	Ext. F.	Fin. Approved x 16	<input type="button" value="Request"/>	Show	<input type="checkbox"/> NA
30646	IRAN AIR	IRA3366	✗	THR→MHD	2012/01/18	Ext. F.	Fin. Approved x 4	<input type="button" value="Request"/>	Show	<input type="checkbox"/> NA
30180	IRAN AIR	IRA3369	✗	MHD→THR	2011/12/28	Ext. F.	Fin. Approved x 1	<input type="button" value="Request"/>	Show	<input type="checkbox"/> NA
30179	IRAN AIR	IRA3368	✗	THR→MHD	2011/12/28	Ext. F.	Fin. Approved x 1	<input type="button" value="Request"/>	Show	<input type="checkbox"/> NA
30176	IRAN AIR	IRA3367	✗	MHD→THR	2011/12/28	Ext. F.	Fin. Approved x 13	<input type="button" value="Request"/>	Show	<input type="checkbox"/> NA
30175	IRAN AIR	IRA3366	✗	THR→MHD	2011/12/28	Ext. F.	Fin. Approved x 13	<input type="button" value="Request"/>	Show	<input type="checkbox"/> NA
30162	IRAN AIR	IRA2282	✗	KSH→THR	2011/12/27	Ext. F.	Fin. Approved x 1	<input type="button" value="Request"/>	Show	<input type="checkbox"/> NA
30161	IRAN AIR	IRA2283	✗	THR→KSH	2011/12/27	Ext. F.	Fin. Approved x 1	<input type="button" value="Request"/>	Show	<input type="checkbox"/> NA
30065	IRAN AIR	IRA3499A	✓	SYZ→BGW	2011/12/20	Adhoc	Fin. Approved x 1	<input type="button" value="Request"/>	Show	<input type="checkbox"/> NA
30055	IRAN AIR	IRA0605A	✓	MHD→KWI	2011/12/20	Adhoc	Fin. Approved x 1	<input type="button" value="Request"/>	Show	<input type="checkbox"/> NA
29961	IRAN AIR	IRA3362	✗	THR→MHD	2011/12/12	Ext. F.	Fin. Approved x 1	<input type="button" value="Request"/>	Show	<input type="checkbox"/> NA
29960	IRAN AIR	IRA3363	✗	MHD→THR	2011/12/12	Ext. F.	Fin. Approved x 1	<input type="button" value="Request"/>	Show	<input type="checkbox"/> NA
29959	IRAN AIR	IRA3362	✗	THR→MHD	2011/12/12	Ext. F.	Fin. Approved x 1	<input type="button" value="Request"/>	Show	<input type="checkbox"/> NA

برای انجام عمل canceling یا به صورت کل یا به صورت جزء این کار صورت می گیرد برای حالت کلی بر

روی دکمه

کلیک می کنیم که در این حالت باعث ثبت درخواست لغو کلیه اجزاء قابل تغییر درون مجوز می شویم.

[Show](#)

برای حالت جزء بر روی

کلیک می کنیم که صفحه ی زیر بازمی شود



IRAN AIR 32733 2/8/2012 IRA3447 Schedule Charter


Gorgan => BAGHDAD Has no Duration


[Hide Checking Panel](#) [Limit Date](#) [All Days](#) Saturday Friday Thursday Wednesday Tuesday Monday Sunday

<input checked="" type="checkbox"/> All	ALL Flights				Flights of Status	<input type="text" value="Request Cancel"/>		
<input checked="" type="checkbox"/>	Date	Day	Route	Status	<input checked="" type="checkbox"/>	Date	Day	Route
<input type="checkbox"/>	2012-03-18 (1390/12/28)	SUN	GBT → BGW					
<input type="checkbox"/>	2012-03-11 (1390/12/21)	SUN	GBT → BGW					


اجزای مورد نظر را از قسمت

<input checked="" type="checkbox"/> All	ALL Flights			
<input checked="" type="checkbox"/>	Date	Day	Route	Status
<input type="checkbox"/>	2012-03-18 (1390/12/28)	SUN	GBT → BGW	 Approved
<input type="checkbox"/>	2012-03-11 (1390/12/21)	SUN	GBT → BGW	 Approved

انتخاب و بر روی دکمه  کلیک می کنیم تا اطلاعات در قسمت

Flights of Status Request Cancel 

<input checked="" type="checkbox"/>	Date	Day	Route
<input type="checkbox"/>	2012-03-18 (1390/12/28)	SUN	GBT → BGW

آورده شود و با دکمه  می توان عمل حذف از لیست بالا را انجام داد.

قسمت نوار بالایی به شرح زیر

[All Days](#) Saturday Friday Thursday Wednesday Tuesday Monday Sunday

به ما کمک می کند تا در انتخاب از لیست **all flight** بتوانیم روزهای دلخواه را انتخاب نماییم یا اینکه با دکمه **limit date** و کادر انتخاب تاریخ کنار آن اجزا پروازی تا تاریخ ذکر شده را انتخاب نماییم.

و در نهایت برای ثبت وضعیت **Request Cancel** برای اجزاء پروازی موجود در لیست سمت راست بر روی دکمه

در پایین صفحه کلیک می کنیم.

گزارش permission Report

Reference			
AirLine	IRAN AIR	CallSign	
Domestic / International	<input type="radio"/> Domestic <input type="radio"/> International <input checked="" type="radio"/> Both	Permission Type	--Select--
Request Before	<input type="text"/> [کلیک کنید]	Request After	<input type="text"/> [کلیک کنید]
Flying Season	2011	<input checked="" type="radio"/> Winter <input type="radio"/> Summer	
From Airport	<input type="text"/>	To Airport	<input type="text"/>
Country	<input type="text"/>		
<input checked="" type="radio"/> Flying Date From	<input type="text"/>	To	<input type="text"/>
<input type="radio"/> A Week Containing	<input type="text"/>		
<input type="radio"/> A Month Starting From	<input type="text"/>		
<input checked="" type="radio"/> Has a Flight With	Status	<input type="radio"/> Show Approved Flights Only	
<input type="radio"/> All Flights Are	--Select--	Selecting this search option ignores specific status search option.	
Airline Panel Reports			
		<input checked="" type="radio"/> گزارش جزئی مجوزها	<input type="radio"/> گزارش آماری مجوزها
<input type="button" value="Report"/>			

پس از ورود پارامترهای جستجو در موتور جستجو در بخش سبز پر رنگ صفحه بالا دو گزینه قابل انتخاب می باشد:

گزارش آماری مجوزها:

این گزینه فقط لیست خلاصه مجوز و وضعیت آن و روزهای قابل پرواز در هفته را در گزارش می آورد.

نکته: در ستون Status خلاصه ای از وضعیت جاری مجوز نمایش داده میشود که در چند مثال زیر حالتهای ممکن خلاصا میشود:

1- Wed Has been Approved یعنی چهارشنبه ها موافقت شده است.

-2 (Wed) Under Consideration یعنی چهارشنبه ها درخواست شده و هنوز بررسی نشده و Pending است

-3 No Flightable Dates یعنی بررسی بر روی آن صورت گرفته ولی تاریخی از اجزاء پروازی که قابلیت پرواز داشته باشد ندارد.

گزارش جزئی مجوزها:

این گزینه علاوه بر خلاصه ذکر شده در گزارش آماری مجوزها اجزاء پروازی و وضعیت آن ها را ارائه می دهد.